



Presidentinvaalit 2018

Dosentti Sami Borg, TaY/JKK

Ruutiukot, Suomalainen klubi, Tre, 5.2.2018

Suomen presidentinvaali 2018



28. tammikuuta 2018



Ehdokas

Tuula Haatainen

Puolue

Sosiaalidemokraatit



Pekka Haavisto

Vihreät



Laura Huhtasaari

Perussuomalaiset



Ehdokas

Merja Kyllönen

Puolue

Vasemmistoliitto



Sauli Niinistö

Valitsijayhdistys



Nils Torvalds

RKP



Ehdokas

Matti Vanhanen

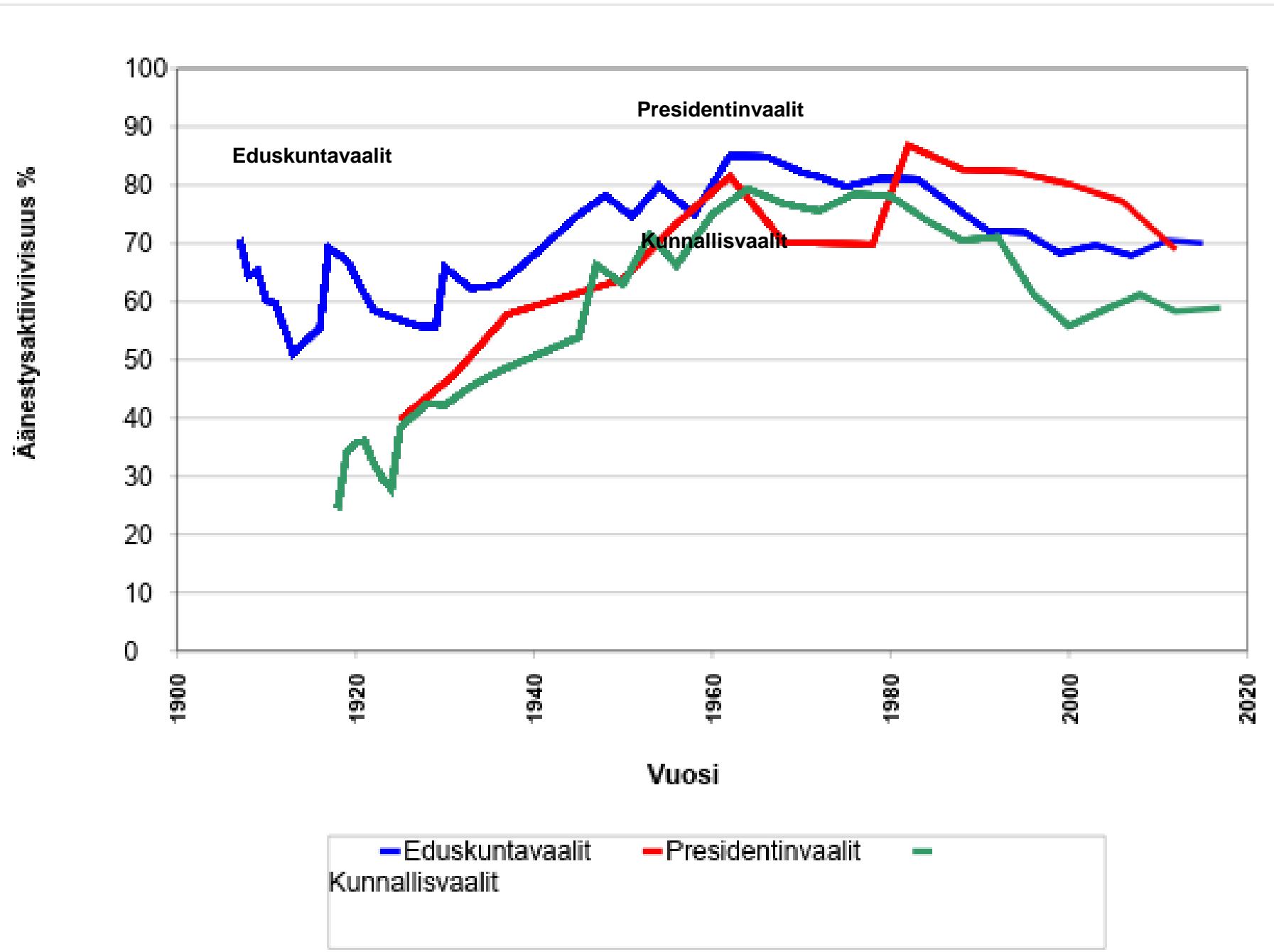
Puolue

Keskusta



Paavo Väyrynen

Valitsijayhdistys

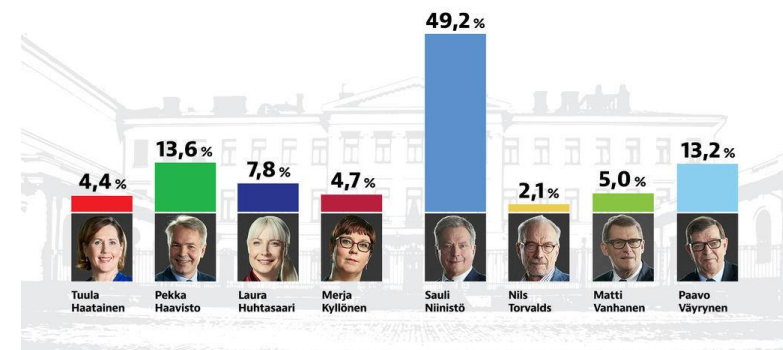


Kannatusmittaukset (1.1.2018 -)

Lähde	Kyselyaika	Otanta	Haatalinen SDP	Haavisto VIHR	Huhtasaari PS	Kyllönen VAS	Niinistö val.yhd.	Torvalds RKP	Vanhanen KESK	Väyrynen val.yhd.	Joku muu	En osaa sanoa
Kantar TNS (https://www.hs.fi/politiikka/art-2000005538817.html)	22. -24.1.2018	500	5 %	13 %	5 %	5 %	58 %	3 %	4 %	7 %	-	-
Taloustutkimus (https://yle.fi/uutiset/3-10039433)	17. -23.1.2018	1 422	2 %	14 %	6 %	4 %	63 %	2 %	4 %	6 %	-	-
Kantar TNS (https://www.hs.fi/politiikka/art-2000005530300.html)	8. -17.1.2018	1 000	2 %	11 %	4 %	3 %	68 %	1 %	3 %	8 %	-	-
Tietoykkönen (http://www.iltalehti.fi/politiikka/201801182200679167_pi.shtml)	9. -16.1.2018	1 500	4 %	14 %	6 %	4 %	58 %	2 %	5 %	7 %	-	-

Presidentinvaalit 2018

Ennuste 22.1. (Accuscore)



ENNAKKOÄÄNET



PRESIDENTIN- VAALIT

64,4%



11,2%



6,0%



6,0%



4,5%



3,5%



3,2%



1,2%



NIINISTÖ



HAAVISTO



HUHTASAARI



VÄRYNEN



VANHANEN



HAATAINEN



KYLLÖNEN



TORVALDS

Vaalitulos, koko maa

EHDOKAS	ÄÄNIÄ	KANNATUS	ENNAKKOON	VAALIPÄIVÄ
Niinistö, Sauli	1874334	62,7 %	1017871 (64,3 %)	856463 (60,8 %)
Haavisto, Pekka	370823	12,4 %	174835 (11,0 %)	195988 (13,9 %)
Huhtasaari, Laura	207175	6,9 %	95485 (6,0 %)	111690 (7,9 %)
Väyrynen, Paavo	185144	6,2 %	95392 (6,0 %)	89752 (6,4 %)
Vanhanen, Matti	122321	4,1 %	73402 (4,6 %)	48919 (3,5 %)
Haatainen, Tuula	97255	3,3 %	54594 (3,4 %)	42661 (3,0 %)
Kyllönen, Merja	89816	3,0 %	51748 (3,3 %)	38068 (2,7 %)
Torvalds, Nils	44661	1,5 %	19384 (1,2 %)	25277 (1,8 %)




Tampere

EHDOKAS	ÄÄNIÄ	KANNATUS	ENNAKKOON	VAALIPÄIVÄ
Niinistö, Sauli	80183	60,4 %	49162 (63,0 %)	31021 (56,6 %)
Haavisto, Pekka	24810	18,7 %	13260 (17,0 %)	11550 (21,1 %)
Huhtasaari, Laura	8362	6,3 %	4431 (5,7 %)	3931 (7,2 %)
Väyrynen, Paavo	6128	4,6 %	3294 (4,2 %)	2834 (5,2 %)
Kyllönen, Merja	5159	3,9 %	3054 (3,9 %)	2105 (3,8 %)
Haatainen, Tuula	4676	3,5 %	2810 (3,6 %)	1866 (3,4 %)
Vanhanen, Matti	2328	1,8 %	1387 (1,8 %)	941 (1,7 %)
Torvalds, Nils	1169	0,9 %	638 (0,8 %)	531 (1,0 %)

Haastajaehdokkaiden vaalime(s)tys

- Haavisto
- Huhtasaari
- Väyrynen
- Vanhanen
- Haatainen
- Kyllönen
- Torvalds



Niinistön vahvan kannatuksen syyt?

→ ensin minimiselityksen näkökulma

- Suosittu poliitikko jo ennen presidenttiyttä, ministerikokemus
- Kokoomus puoluekannatusmittausten kärjessä, myös KD takana 2018
- Kansalaisliikkeen ehdokkuus madalsi kynnystä äänestää Niinistöä
- Ehdolla jo 2006 ja 2012, sai jo 2012 toisessa vaalissa 62 % äänistä (1,8 miljoonaa)
- Istuvan presidentin asema
- Presidentin tehtävät → ei hallitusvastuuta (vrt. pääministeri/hallitus)
- Tehtävän hoitaminen hyvin ja kansan odottamalla tavalla
- Kv. toimintaympäristön muutos → luotettavan ja turvallisen vaihtoehdon kaipuu



Niinistön vahvan kannatuksen syyt?

Laajennettu näkökulma (lähde Lauri Nurmi, Aamulehti)

1. Putinin hillitsijä
2. Karisma
3. Uskottavan haastajan puuttuminen
4. Rosoinen elämäntarina
5. Jenni Haukio
6. Kansanliike
7. Työväen presidentti
8. Kampanjabudjetin ylivertaisuus
9. Gallupsuosio
10. Hymy
11. Muut syyt

Ehdokasvalinnan piirteitä uuden vaalijärjestelmän aikana (lähde: H.Paloheimo)

- Äänestäjät irtoavat aikaisempaa enemmän puoluekannoistaan, mutta eivät poliittisista positioistaan.
- Puolueiden kyky koota äänestäjiä puoluesamastumisen perusteella on heikompi kuin vanhan vaalijärjestelmän aikana.
- Vaalipäivän lähestyessä osa puoluesamastuneista kansalaisista päättää lopulta antaa äänensä oman puolueensa ehdokkaalle. Se on yleensä sulattanut kärkiehdokkaan kannatusta vaalipäivän lähestyessä.
- Presidentinvaalit eivät synnytä ”presidentillisiä koalitioita”.
- Taipumus kannatuksen polarisoitumiseen kahden pääehdokkaan ympärille.
- Pienten puolueiden ehdokkaitakin on noussut vaalin toiselle kierrokselle. Pienen puolueen ehdokas voi voittaa toisen kierroksen vain jos vastaehdokkaalla on paljon vastustusta.
- Suuri osa kansasta haluaa vahvan presidentin.